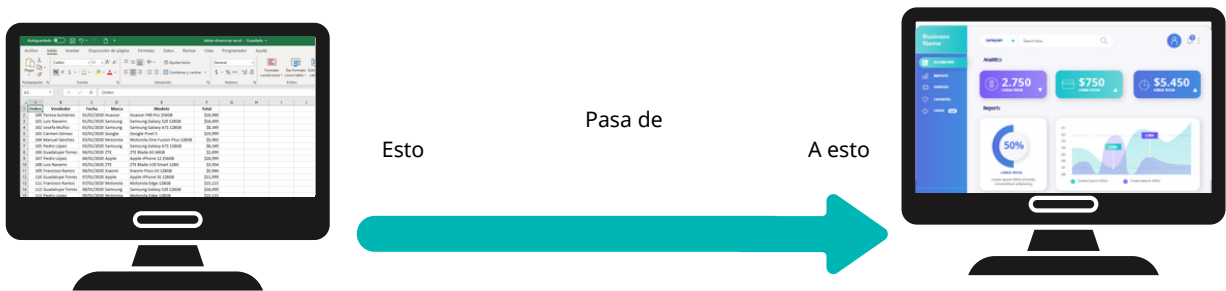




Business Analytics Aplicado a Sistemas de Gestión de Calidad en Minería

CAMBIÁ LA MANERA EN LA CUAL PRESENTAS LOS AVANCES ANTE EL CLIENTE

Mostrá tu gestión de una manera distinta diferenciandote del resto de las empresas innovando en tecnología para aumentar el rendimiento de tu equipo, aportando valor añadido a la gestión para así lograr una mejor imagen ante el cliente.



Visualizá toda tu gention en un solo lugar

Nosotros nos encargamos de convertir los datos y la información de tu empresa en estrategias de mejora continua, ayudamos a transformar esos datos en información de gran valor para tu negocio así podras tomar decisiones anticipadas, predecir acontecimientos futuros, controlar lo importante y realizar el analisis para obtener conocimiento sobre tu gestión, tendras al alcance de tu mano toda la información sobre la gestión de forma rapida, interactiva y actualizada periodicamente con informes y tableros totalmente a medida.



EN QUE CONSISTE NUESTRA ASESORIA?

Realizamos servicios de asesoramiento en gestión de calidad orientado a la organización y estructuración de la información aplicables a proyectos de minería los cuales luego mediante la utilización de plataformas de inteligencia de negocios (Power BI) modelamos los datos relevantes para crear informes de visualización que permitirá a su empresa tomar mejores decisiones, optimizar tiempos y aplicar procesos de gestión mas inteligentes; esto te permitirá:

- Recopilar datos actualizados de tu organización.
- Presentar los datos en formatos ágiles

PROCESO



CONTROL DOCUMENTAL

Realizamos una revisión para verificar que la documentación aplicable a los trabajos cumplan con los parametros mínimos para poder llevar una buena trazabilidad (Plan de inspeccion y ensayos, procedimientos, registros, etc)



ORGANIZACIÓN DE LA INFORMACIÓN

Se realiza una gerarquización de los documentos y se organizan de manera tal que esto permita mayor accesibilidad, mejora en la productividad y una mejor colaboración.



SEGUIMIENTO

Consiste en la estructuración de los datos los cuales sirvan para dar seguimiento, trazabilidad y fuente de información para alimentar las futuras visualizaciones que conformarán los informes para el cliente.



DASHBOARD

Una vez importado, conectado y relacionado los datos mediante la utilización de Power BI se realiza el modelado y diseño de los Dashboard en donde se podrá visualizar y analizar la gestion de los trabajos realizados.

DESCRIPCIÓN

CONTROL DOCUMENTAL

ORGANIZACIÓN DE LA INFORMACIÓN

SEGUIMIENTO

DASHBOARD

1

2

3

4



BENEFICIOS DE LA VISUALIZACIÓN DE DATOS EN LA GESTIÓN DE CALIDAD

Mediante la utilización de estas herramientas podemos manejar, analizar y reportar en un formato mas dinámico toda la información referida a la gestión de calidad de la empresa ; alguno de los benefición son los siguientes:

1_ Analisis de datos en tiempo real

Mediante la utilización de Power Bi se pueden detectar problemas de forma rápida y eficiente al analizar los datos en tiempo real

3_ Informes y Dashboard interactivos

Power Bi te permite visualizar los datos de forma clara e interactiva. lo que facilita la toma de decisiones y la elaboración de informes para la satisfacción del cliente

2_ Seguimiento de KPIs y métricas

Con Power Bi puedes medir el rendimiento de los procesos y compararlos con los objetivos establecidos

4_ Integración con otras aplicaciones y servicios

Power BI se integra con otras aplicaciones y servicios, lo que te permite ampliar su funcionalidad y utilizarla de forma eficiente.

REQUISITOS PARA QUE ESTO SEA POSIBLE



ESTRUCTURACIÓN DE DATOS

Trabajar en equipo para el diseño de las bases de datos



COMPROMISO DE ACTUALIZACIÓN

Colaborar con la responsabilidad de la carga de información, seamos atentos a los formatos y a los datos introducidos









MEJORA CONTÍNUA

Escuchar al cliente
Evaluación periodica

AMBITO DE APLICACIÓN

Utilizar esta herramienta brinda la posibilidad de analizar datos en tiempo real, medir rendimiento y crear informes interactivos que permiten mostrar la gestión de calidad del proyecto de una manera distinta lo cual aporta valor añadido a los trabajos realizados, esto aplica para las siguientes actividades:

-  Seguimiento de Registros (trazabilidad de las tareas realizadas en campo como ser pruebas, controles, ensayos, etc)
-  Seguimiento de No Conformidades.
-  Indicadores de gestión Rendimiento.
-  Auditorias.
-  Gestion Documental (Procedimientos, planes, certificados, PIE, etc)





SECUMINING ARGENTINA



¿NECESITAS UNA CONSULTORÍA SIN COSTO PARA TU EMPRESA?

AGENDA UNA CITA

INFORMACIÓN DE CONTACTO

ventas@secumining.com

TEL (54 9) 387 444-6269 / 387 456-1054

REDES SOCIALES



<https://secumining.com/>

SECUMINING CONSULTING